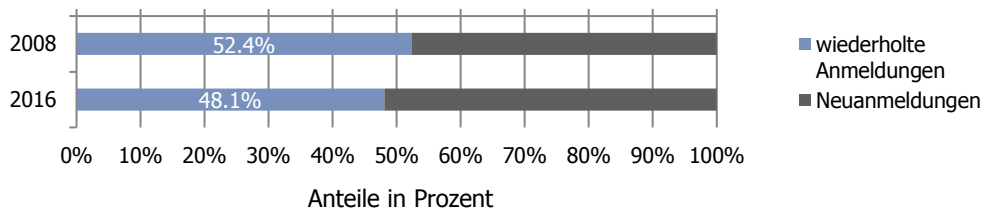


Projekt Wiederholte Arbeitslosigkeit

Publikationsjahr 2010

Anteile Neu- und Wiederanmeldungen im AMOSA-Gebiet

vergleichbar mit Grafik 1 (S.4) im ursprünglichen Bericht von 2010

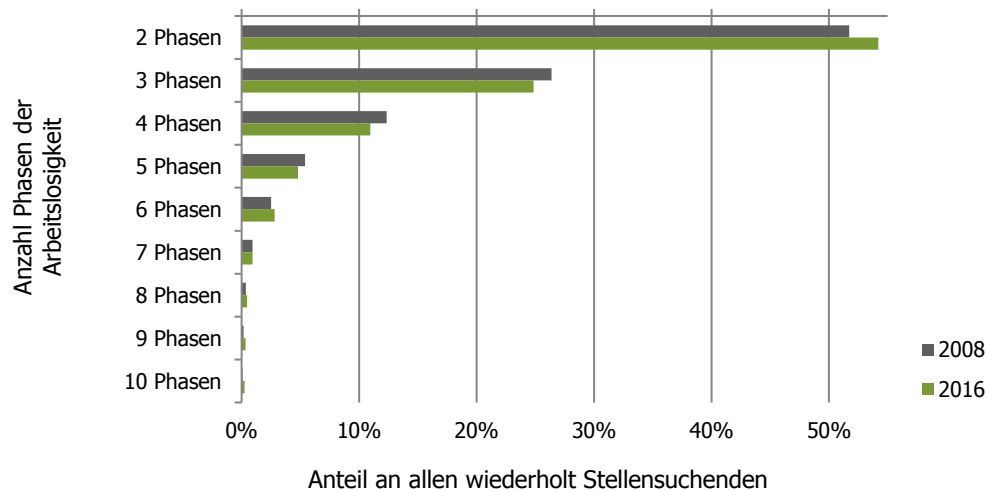


Daten: Anmeldungen (kumuliert während eines Jahres): AVAM (SECO)

Hinweis: Die hier dargestellten Resultate weichen von den aus der Studie von 2010 leicht ab, da die AVAM-Daten nach einem effizienteren Verfahren bereinigt sind.

Anzahl Phasen der Stellensuchenden im AMOSA-Gebiet

vergleichbar mit Grafik 2 (S.4) im ursprünglichen Bericht von 2010



Daten: Anmeldungen (kumuliert während eines Jahres): AVAM (SECO)

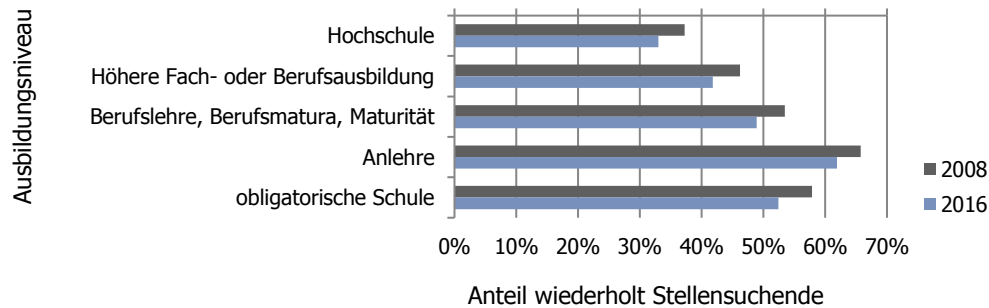
Hinweis: Die hier dargestellten Resultate weichen von den aus der Studie von 2010 leicht ab, da die AVAM-Daten nach einem effizienteren Verfahren bereinigt sind.

Projekt Wiederholte Arbeitslosigkeit

Publikationsjahr 2010

Wiederholt Stellensuchende im AMOSA-Gebiet nach Ausbildungsniveau

vergleichbar mit Grafik 6 (S.8) im ursprünglichen Bericht von 2010



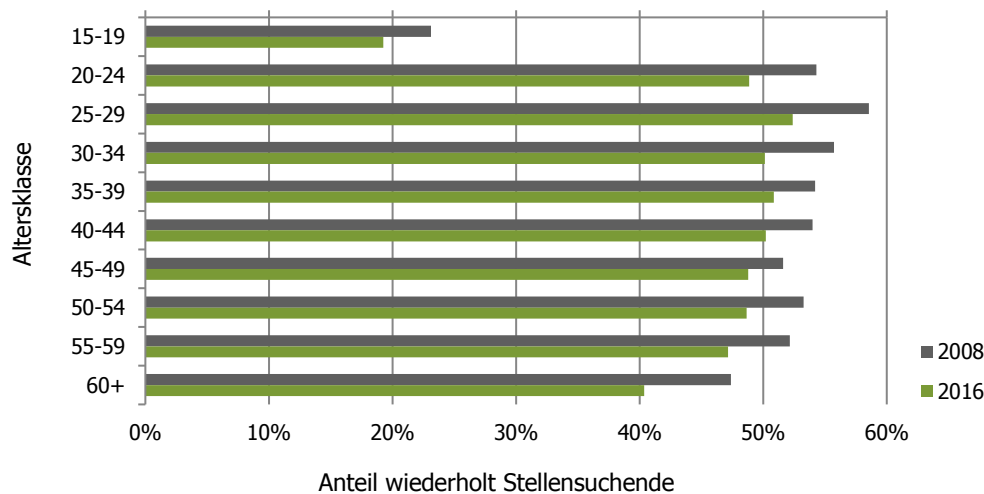
Daten: Anmeldungen (kumuliert während eines Jahres): AVAM (SECO)

Hinweis: Die hier dargestellten Resultate weichen von den aus der Studie von 2010 leicht ab, da die AVAM-Daten nach einem effizienteren Verfahren bereinigt sind.

Im Gegensatz zum ursprünglichen Bericht mit Abmeldekohorten sind hier Anmeldekohorten dargestellt

Wiederholt Stellensuchende im AMOSA-Gebiet nach Alter

vergleichbar mit Grafik 8 (S.11) im ursprünglichen Bericht von 2010



Daten: Anmeldungen (kumuliert während eines Jahres): AVAM (SECO)

Hinweis: Die hier dargestellten Resultate weichen von den aus der Studie von 2010 leicht ab, da die AVAM-Daten nach einem effizienteren Verfahren bereinigt sind.

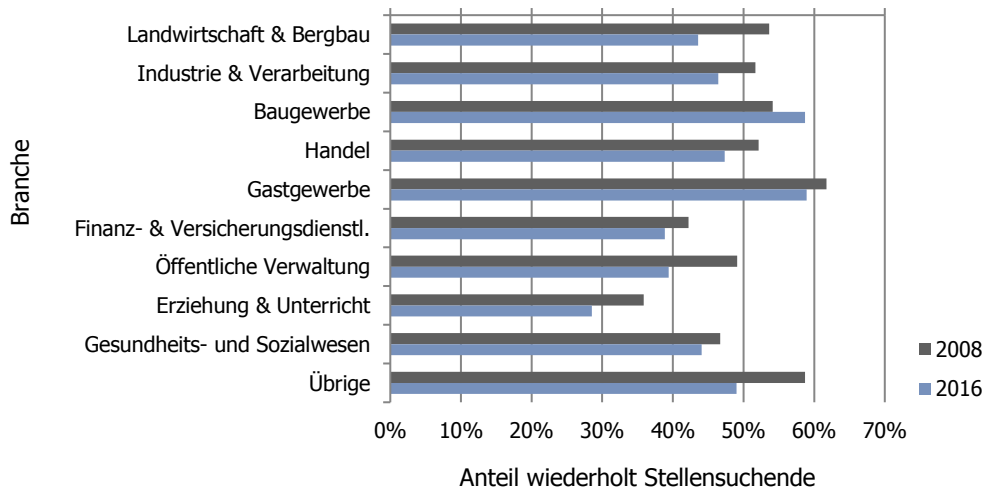
Im Gegensatz zum ursprünglichen Bericht mit Abmeldekohorten sind hier Anmeldekohorten dargestellt. Gerade beim Faktor «Alter» ergibt sich dadurch ein etwas anderes Bild.

Projekt Wiederholte Arbeitslosigkeit

Publikationsjahr 2010

Wiederholt Stellensuchende im AMOSA-Gebiet nach Branche

vergleichbar mit Grafik 10 (S.13) im ursprünglichen Bericht von 2010



Daten: Anmeldungen (kumuliert während eines Jahres): AVAM (SECO)

Hinweis: Die hier dargestellten Resultate weichen von den aus der Studie von 2010 leicht ab, da die AVAM-Daten nach einem effizienteren Verfahren bereinigt sind.

Im Gegensatz zum ursprünglichen Bericht mit Abmeldekohorten sind hier Anmeldekohorten dargestellt.