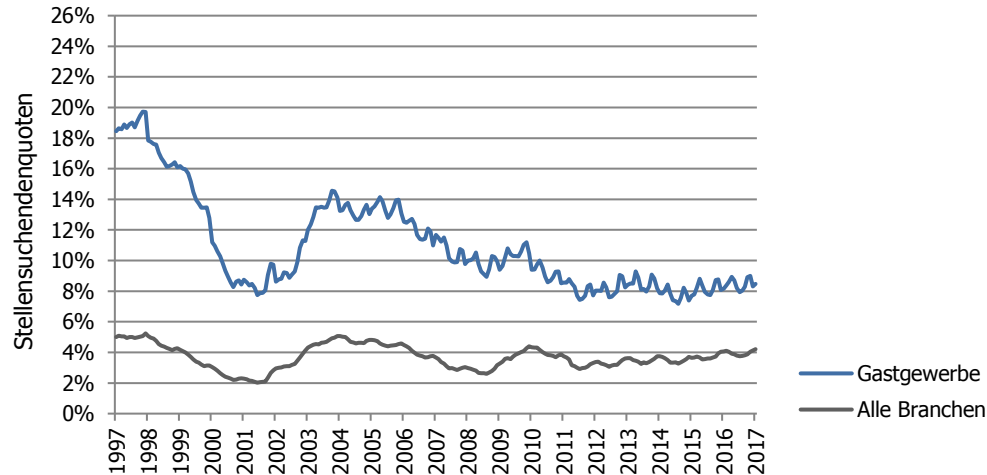


Projekt Gastgewerbe

Publikationsjahr 2005

Stellensuchendenquoten im AMOSA-Gebiet

vergleichbar mit Abbildung 1 (S.8) im ursprünglichen Bericht von 2005

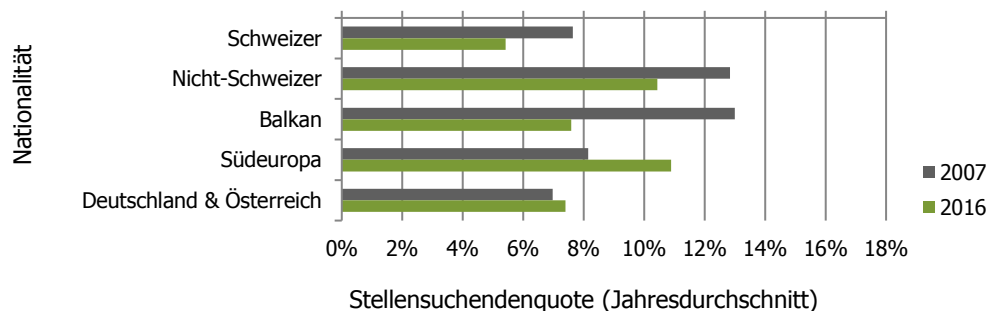


Daten: Stellensuchendenquoten: AVAM (SECO), SAKE (BFS)

Hinweis: Die hier dargestellten Werte stimmen aufgrund unterschiedlicher Datengrundlagen (neu SAKE anstatt VZ) nicht exakt mit den in der Studie von 2005 überein.

Stellensuchendenquoten nach Nationalität im AMOSA-Gebiet

vergleichbar mit Abbildung 7 (S.14) im ursprünglichen Bericht von 2005



Daten: Stellensuchende: Jahresdurchschnitt Bestand Stellensuchende: AVAM (SECO)

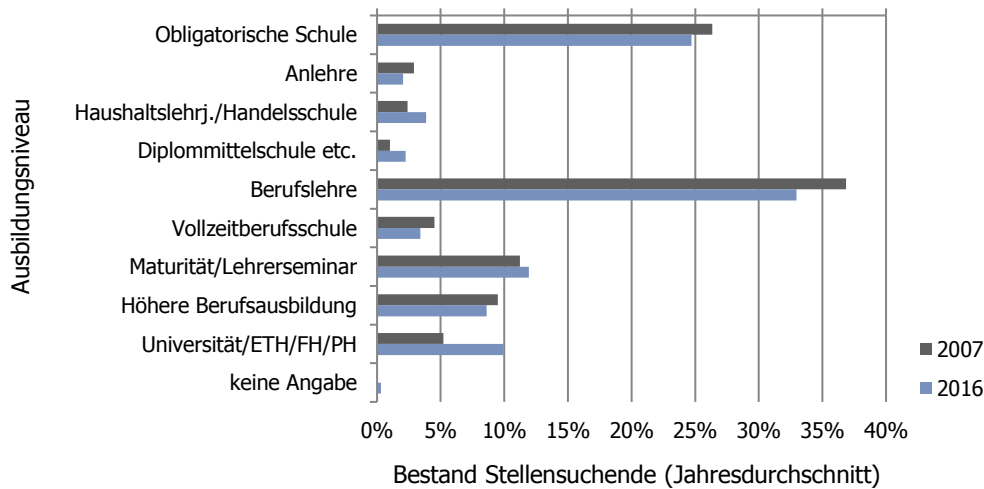
Hinweis: Die hier dargestellten Resultate sind nicht in den gleichen Kategorien wie in der Studie von 2005 dargestellt, sondern orientieren sich an einer eigenen Einteilung, welche u.a. den politischen Umbrüchen in Südosteuropa besser gerecht wird. Unter Balkan sind die Länder Serbien, Montenegro, Türkei, Mazedonien, Bosnien, Herzegowina und Kroatien subsumiert, unter Südeuropa die Länder Italien, Spanien und Portugal.

Projekt Gastgewerbe

Publikationsjahr 2005

Erwerbstätige im Gastgewerbe der Schweiz nach Ausbildungsniveau

vergleichbar mit Abbildung 5 (S.12) im ursprünglichen Bericht von 2005

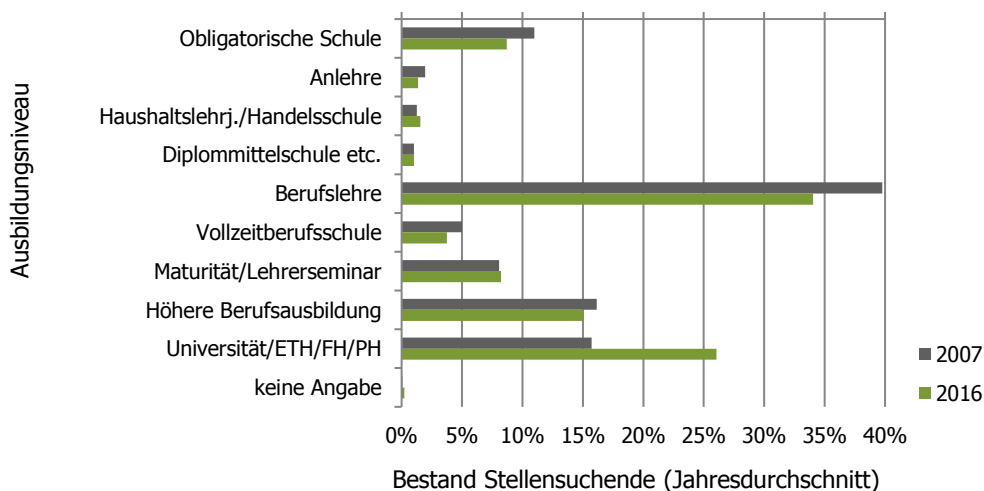


Daten: Erwerbstätige: SAKE (BFS)

Hinweis: Die hier dargestellten Resultate sind nicht in den gleichen Ausbildungskategorien wie in der Studie von 2005 dargestellt, sondern orientieren sich an einer aktuelleren, standardisierten Einteilung.

Erwerbstätige aller Branchen der Schweiz nach Ausbildungsniveau

vergleichbar mit Abbildung 5 (S.12) im ursprünglichen Bericht von 2005



Daten: Erwerbstätige: SAKE (BFS)

Hinweis: Die hier dargestellten Resultate sind nicht in den gleichen Ausbildungskategorien wie in der Studie von 2005 dargestellt, sondern orientieren sich an einer aktuelleren, standardisierten Einteilung.